

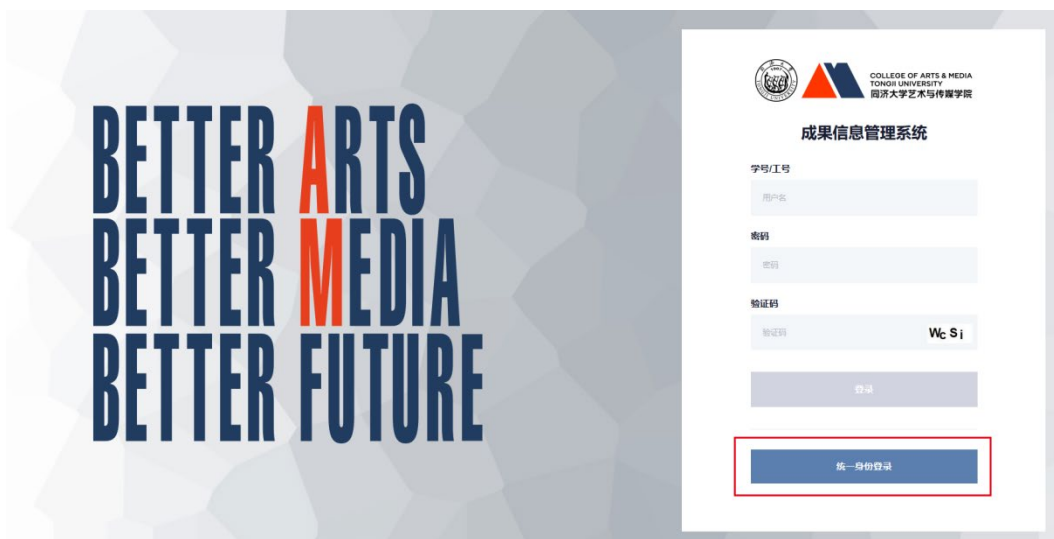
# 同济大学艺术与传媒学院成果信息管理系统操作说明

## 一、登录

输入网址：<https://amsystem.tongji.edu.cn/achievement/> 进入成果信息系统

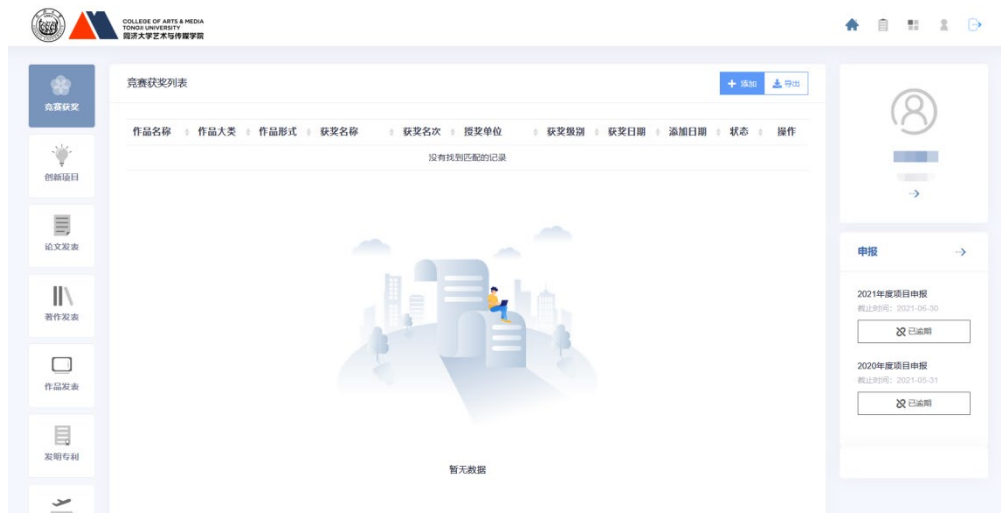
点击下方的统一身份登录，跳转到学院的统一身份认证界面，输入工号及统一身份认证的密码后进入系统

注：如提示仅限定用户可以登录，可联系学院管理老师添加系统权限

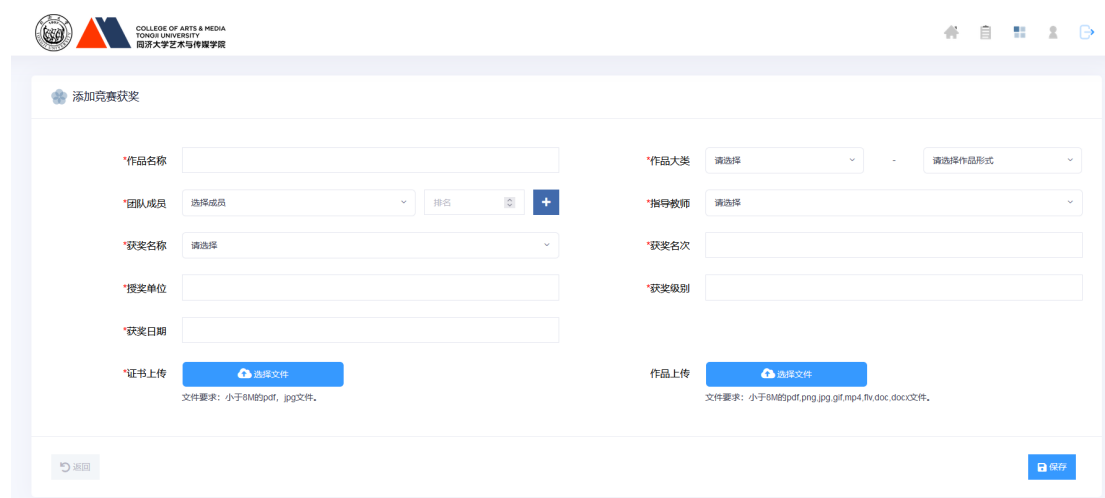


## 二、管理个人成果信息

登录系统后，左侧为填写的成果分类，中间部分为选中的成果列表，默认会在第一个成果分类上，点击添加按钮填写对应的成果信息



点击添加后进入相应成果类型的添加界面，按照系统要求的字段填写相关信息后点击保存，一共 8 个模块，操作方式一样。



添加竞赛获奖

\*作品名称

\*团队成员  选择成员  排名

\*获奖名称  请选择

\*颁奖单位

\*获奖日期

\*证书上传  文件要求: 小于6M的pdf, jpg文件.

\*作品大类  请选择 -  请选择作品形式

\*指导教师  请选择

\*获奖名次

\*获奖级别

作品上传  文件要求: 小于6M的pdf,png,jpg,gif,mp4,flv,doc,docx文件.

保存后的成果默认状态未提交，此时为未提交状态，管理老师不可见，可以随意修改



竞赛获奖列表

作品名称	作品大类	作品形式	获奖名称	获奖名次	颁奖单位	获奖级别	获奖日期	添加日期	状态	操作
同济大学校园风景	动画	二维动画	全国高校数字艺术设计大赛 (华东赛区)	1	全国高校数字艺术设计大赛组委会	省级	2021-06-29	2021-06-30	未提交	<input type="button" value="撤回"/> <input type="button" value="删除"/>

显示第 1 到第 1 条记录, 总共 1 条记录 每页显示 10 条记录

当确定资料无问题后，可以点击第一个图标（鼠标移上去后会显示文字“提交”）提交后状态为待审核，如需要修改可以点击操作下的撤回图标，撤回后重新修改



竞赛获奖列表

作品名称	作品大类	作品形式	获奖名称	获奖名次	颁奖单位	获奖级别	获奖日期	添加日期	状态	操作
同济大学校园风景	动画	二维动画	全国高校数字艺术设计大赛 (华东赛区)	1	全国高校数字艺术设计大赛组委会	省级	2021-06-29	2021-06-30	待审核	<input type="button" value="撤回"/>

显示第 1 到第 1 条记录, 总共 1 条记录 每页显示 10 条记录

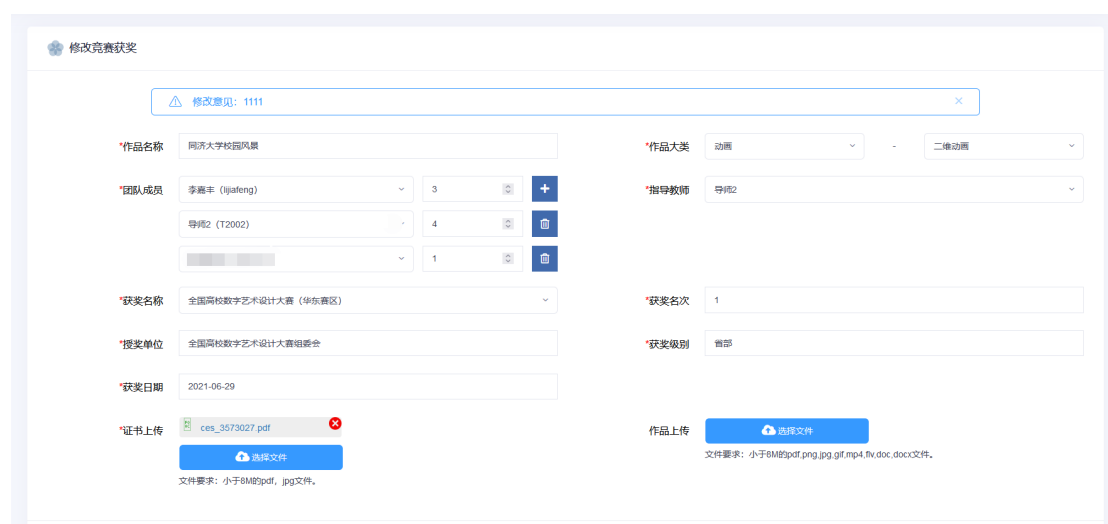
当信息被审核通过后将无法修改



如信息提交有误, 管理老师审核会通过后会退回



点击操作下的编辑按钮, 编辑完成后再次保存, 之后再次点击提交

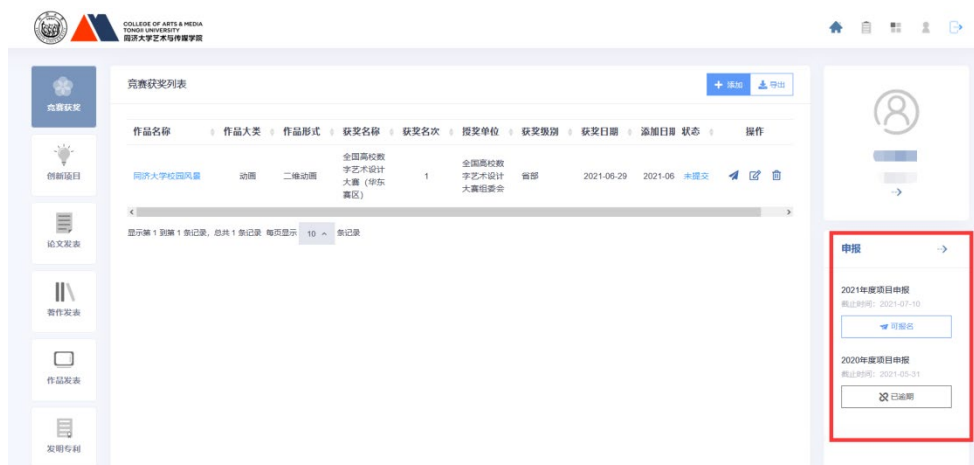


注: 其余模块操作方式一致

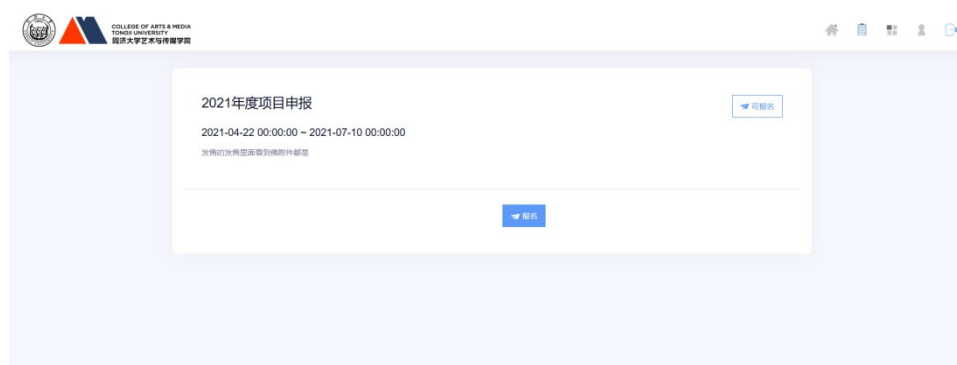
团队成员选择了其它人员, 信息会同步到他个人界面, 仅做查看和申请项目使用, 无法编辑修改, 如有问题可以联系成果填写人

### 三、项目申报

系统的首页可以查看到管理员开启的项目申请信息，点击可报名按钮填报项目申请信息



点击进入报名信息后，可以查看报名要求及起止时间

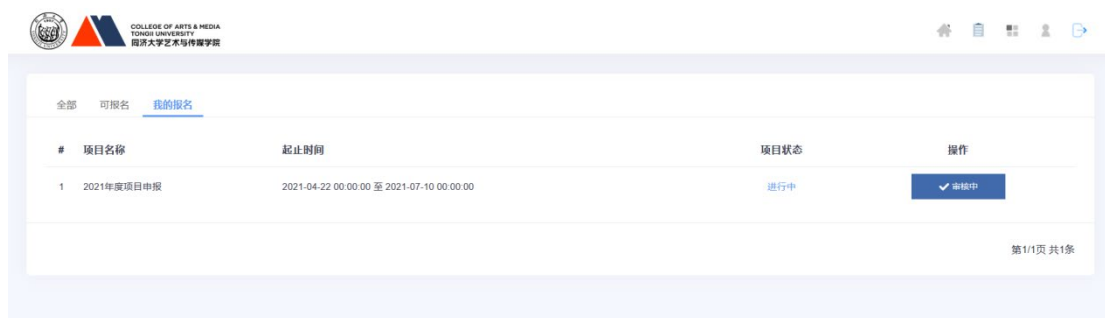
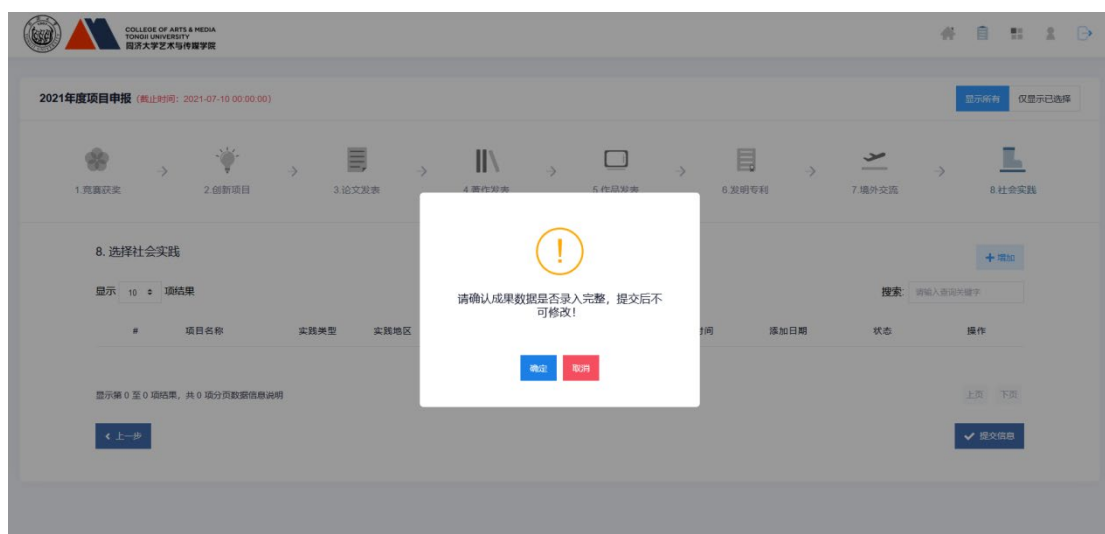


点击报名按钮进入到项目报名界面，会显示所有已经提交的信息，可以根据报名此次项目进行选择，同时可以点击增加按钮添加成果。

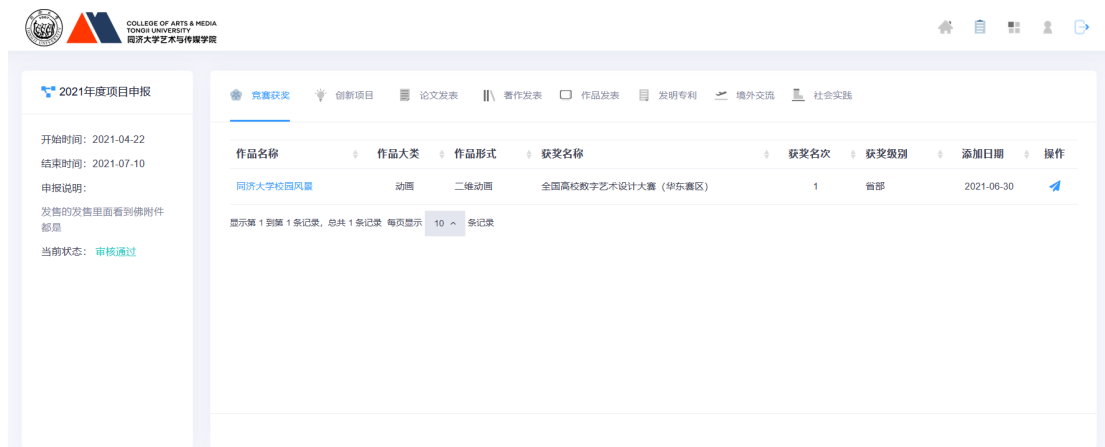
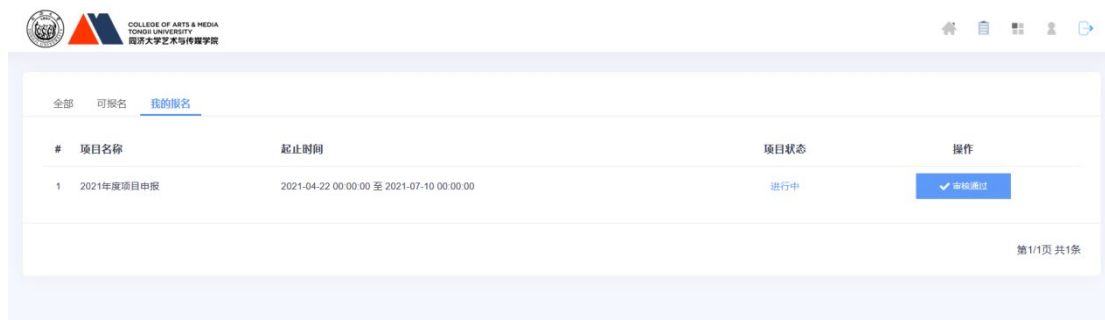
注：退回的不会显示，仅会显示待提供、待审核及通过的信息



确认所有信息无误后，点击提交由管理老师进行审核

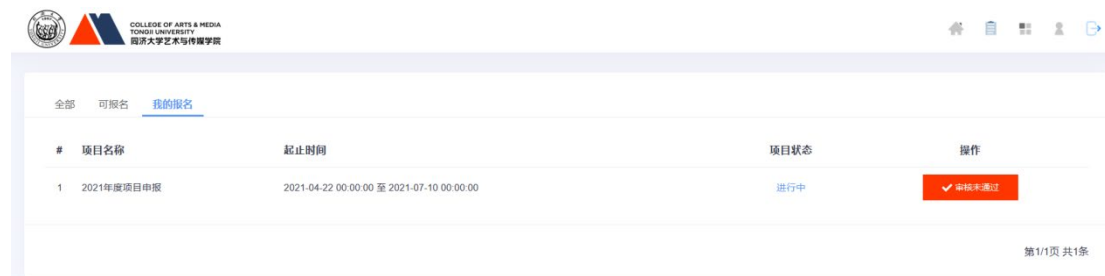


管理老师审核通过后，会显示在此处，点击可以查看详情



管理老师审核不通过后，会显示在此处，点击可以查看详情，对审核老师提出的意见进行修改后再次提交

注：仅在项目申报时间内可以修改，如项目截止申报，将无法修改



如遇填写过程中的**技术问题**，可在工作时间 09:00—18:00 电话咨询技术工程师 021-65983288 陈工

如遇**系统账号权限、库类名称增加**等问题，可在工作时间 08:00—17:00，电话咨询实验中心 021-69588661 厉老师。